

LELO

LUNA Smart Bead™

ルナ・スマート・ビード

取扱説明書

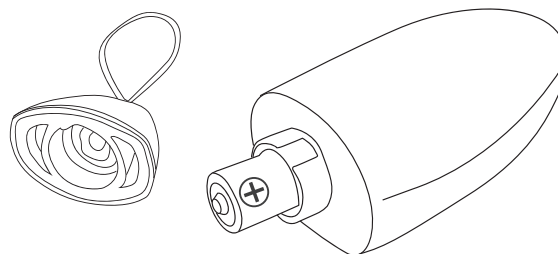


保証を適用される場合、弊社のウェブサイト LELO.com の CUSTOMERCARE にてお客様の詳しい情報を登録する必要があります。製品は弊社から送信された RMA 番号とともにお近くの LELOCUSTOMERCARE オフィスまでご送付ください。なお、送料はお客様のご負担とさせていただきます。この保証書によって、お客様の法律上の権利を制限するものではありません。

10年間の品質保証 LELO の1年保証の継続として、LELO 製品は10年間の品質保証が保証されており、新しい LELO 製品を LELO.COM にて購入をご希望のお客様は、定価の50%の価格で販売することを保証いたします。

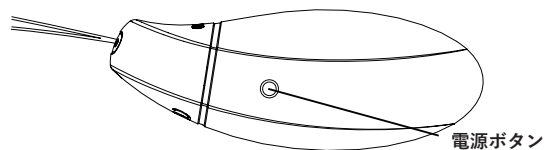
【ご使用方法】

❶ 底部の蓋を外し、電池を入れてください。

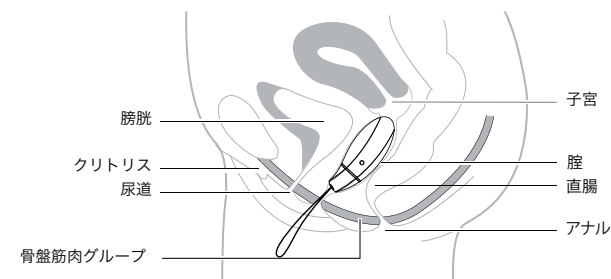


※注意：パッケージの中に入っているブラックとシルバーの単4電池は、本体電池ケースのサイズと合っていないため、使用しないでください。ご使用の際は、「Panasonic アルカリ乾電池」や「三菱電機アルカリ乾電池 N シリーズ」、またはそれらと同等以下のサイズの単4電池をご使用ください。電池ケースから電池が外れなくなった場合は、クッションなどの柔らかい物に、電池ケースを下に向け、勢いよく振り下ろすと電池が外れます。

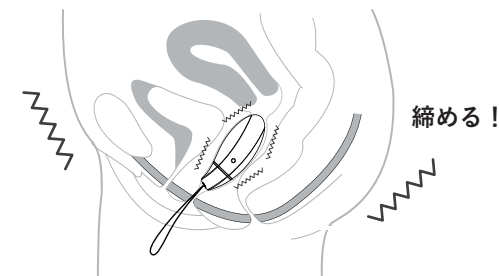
❷ 本体の「○」ボタンを押し電源を入れます。



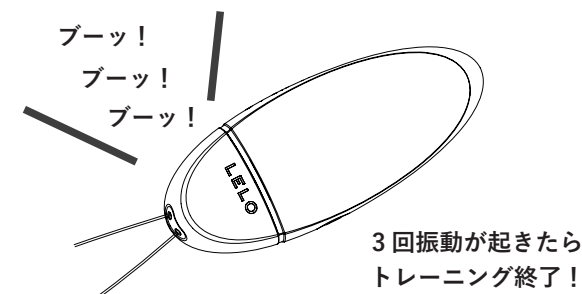
❸ ストラップを外に出したまま、ゆっくりと挿入し、振動が始まるまで数秒間お待ちください。



❹ 振動を感じたら、キュッと締めてください。振動が止まったら力を抜いてください。このトレーニングは約5分間続きます。



❺ 3回クイック振動が起きたらトレーニング終了です。自動で電源はOFFになります。



【保証】

製品に同梱されている LELO 製品顧客カードには製品保証番号が書いてあります。それからホームページ LELO.com に接続し、ページ上端の右側の REGISTER ボタンをクリックしてください。顧客登録はお客様が購買した製品の認証をし、またお客様の購買を保護致します。

【概要】

LUNASmartBead™ は膣トレーニングのパーソナルトレーナーです。骨盤筋肉の収縮力に基づいて、あなたにふさわしいプログラムを5つのトレーニングルーチンより選択してくれます。

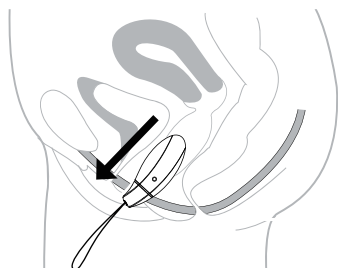
【保証諸条件 1年間の製品保証】

LELO は製品購入日から1年間プレジャーオブジェクトの保証をいたします。製品に欠陥が見つかり、保証期間以内に LELO にご連絡頂いた場合は、無料で製品の交換を承ります。保証はプレジャーオブジェクトの機能に影響する部分に適用されます。保証はすでにご使用になった場合、誤って破損や誤使用、製品放置などによる見た目の品質低下には適用されません。

製品や付属品を分解をされた場合、保証は無効となります。また、製品内に誤って水が入ってしまった場合も補償されません。

保証を適用される場合、損害賠償をする日が保証期間内にあることを証明する購入領収書を大切に保管して下さい。

- ⑥ リラックスし外部のコードを掴んで、ゆっくりひき抜きます。紐を強く引っ張らないようご注意ください。



【レベル表】

レベル 1	レベル 2	レベル 3	レベル 4	レベル 5
初心者	アマチュア	中級	上級	マスター
腔トレーニングを体験したことない方。	骨盤の筋肉が弱くて、コントロールがまだ良くできない方。	適当に骨盤筋肉でいくつかのレベルを経験できる方。	腔トレーニングに経験を積んで、骨盤筋肉が強い、うまくコントロールできる方。	優れた骨盤筋肉と、最大限にコントロールできる方。

LUNA Smart Bead™ は総合的な腔トレーニングが設定され、いつも自動的に最後のワークアウトを覚え、骨盤筋肉の収縮力に基づいて、あなたにふさわしいプログラムを選択してくれます。自分のレベルを確認するためには LUNA Smart Bead™ の電源を入れるときに LED 灯の点滅状況を確認してください。レベル 1 は 1 回点滅し、レベル 5 は 5 回点滅します。LUNA Smart Bead™ 最初の使用時はレベル 3 から始まります。

【使用上のご注意】

- ・使用前には必ず洗浄し、清潔にしてください。しっかり蓋をした LUNASmartBead™ は完全防水なので丸洗いが可能です。
- ・洗浄の際、トイクリーナーのような専用製品をご使用ください。もしこのような製品がなければぬるま湯と抗菌石鹸で洗い、ぬるま湯で洗い流します。決してアルコールや石油およびアセトンの含んだクリーナーを使わないでください。
- ・アナルにはご使用にならないでください。
- ・シリコンベースのローションをご使用にならないでください。水溶性ローションがお勧めです。
- ・電源が入らない、振動力が明らかに落ちた場合などは、乾電池を交換してください。
- ・LUNASmartBead™ は乾電池を交換しても、トレーニングの進捗状況を記憶しています。
- ・LUNASmartBead™ は灯の点滅状況によって自分のレベルを確認できません。商品の初使用の時は 3 レベルに設定されてます。挿入時間を与えるためにデバイスのルーチンは 30 秒後に開始されます。
- ・自分のルーチンレベルを確認するためには LUNASmartBead™ の電源を入れるときに LED 灯の点滅状況を確認してください。1 レベルは一回点滅し、5 レベルは 5 回点滅します。
- ・LUNASmartBead™ 最初の使用はレベル 3 から始まります。
- ・妊娠している可能性がある方、ペースメーカーをご使用中の方、糖尿病、静脈炎や血栓症の方などは専門医にご相談ください。

【仕様】

素材：	体に優しいシリコン / ポリマー
材料：	無光沢
サイズ：	34 x 31 x 82mm
重量：	50g
バッテリー：	標準単 4 形電池
待受時間：	最大 90 日間
周波数：	< 200Hz
最大騒音レベル：	< 50dB
インタフェース：	インタフェース：つボタンのインタフェースとパイオフィードバック腔トレーニングプログラム。

古い電子機器の廃棄（ヨーロッパおよび他の欧州諸国の分別収集システムに適用）：

斜線で消されたゴミ箱のマークは、この製品が他の家庭用ごみと一緒に取り扱いされてはいけないことを示します。適切な電子製品のリサイクル取去場所に捨てられなければなりません。



【免責】

この LELO 製品の使用者は、使用者の自己責任において商品を使用していただきます。当社、または当社の商品の販売店は、商品の使用に対して、一切責任を負いません。LELO 社はこのマニュアルを修正、変更することもあります。または修正された内容について知らせる義務を持っていません。モデルは改良のため、予告なく変更される場合があります。

© 2014/2015 LELOi AB. ALL RIGHTS RESERVED.

設計・開発：LELO SWEDEN

製造：LELO IN CHINA

ウェブサイト：WWW.LELO.COM

サポート：CUSTOMERCARE@LELO.COM