

# FUN FACTORY SUNDAZE 取扱説明書

## ① 充電方法

クリックチャージの FUN の文字をパイプ本体の FUN の文字に重ねるように近づけます。そうすると磁石の力でくっつき、充電開始です。



初回は 16 時間ほど充電してください。充電終了の合図はありません。また充電中は動かさないでください。2 回目以降の充電は 5 時間ほどでフル充電状態となります。100% フル充電で連続稼働 1~3 時間可能です。





※注意：初めてお使いになる前に、充電を完全にしてください。最初の充電は、最大で 16 時間かかりますが連続充電はバッテリーのレベルによって時間が 16 時間以内になることがあります。2 回目以降は、5 時間程度で充電が完了します。完全な充電が行われるために充電器と本体が平行に密着しているのを確認してください。充電器は充電ができるポイントに正しくついた時(充電器の赤いランプが点灯している)充電されます。

## ② ロック解除

※初回はロックがかかっています。充電完了後まずロックを解除してください。


 と  : ロック解除 (同時押し 3 秒)


【ロック解除】  
2 つのボタンを同時に  
押してください


 と  : ロックをかける (同時押し 3 秒)







## ③ 操作方法

 震動スタート/震動ストップ

 震動強/モード変更

 震動弱/モード変更

ロック解除後、 を押すとピストンが始まります。  
 や  のボタンを押すことで、ピストンの強弱やパターンを変更することができます。また全ての震動を停止する場合は  のボタンを押してください。

## 重要な情報

外気温の影響により軽く水滴がつく場合がありますが、数時間気温に慣れさせればこうした状況は改善されます。

充電中はバッテリーが温かくなることがあります。異常ではありませんが、ご注意ください。

充電には純正のクリックチャージのみをご使用ください。クリックチャージの接続面に金属を近づけるとショートする可能性があります。また、充電せずに長時間使わずにしていると、バッテリーの寿命が短くなってしまいます。収納の前にも充電を行ってください。

万が一、バッテリーが激しく発熱した場合は、ただちに使用を止め、パイプを破棄してください。

直射日光に当てないでください。車内での保管も避けてください。

トイを火の中に入れてください。

尖ったもので刺さないようにしてください。

無理やり開けないでください。

万が一発火した場合は、水で消火しないでください。

クレジットカードなどの磁気を利用したカードをトイやパッケージ、充電器などに近づけないでください。

ペースメーカーなどに影響を与える可能性がありますので、トイをペースメーカーの近くで使用なさないでください。詳しくはかかりつけの医師にご相談ください。

## 警告

シャワールームや浴室では絶対に充電しないでください。

充電器は水気のある場所に近づけないでください。

クリックチャージを付けたまま使用することはできません。

また、クリックチャージを付けたまま使用しないでください。

## 注意

子供の手の届かないところに置いてください。パイプは医療機器ではありません。

シリコンローションとの併用はおやめください。

## こんな時は

★充電しましたが、作動しません。

→ロックは解除しましたか? 解除してください。

★充電中に本体ライトが点滅しています。

→問題ありません。 のライトが点灯したら 66%~100% 充電されています。

## お手入れは

使用前後にお湯とせっけん丁寧で洗ってください。トイクリーナーを使うと雑菌などに対してより効果的です。

## 使い方のヒント

トイを挿入するときはウォーターベースのローションを使うと快感を得やすくなります。

こちらの商品はお買い上げ日から 1 年間メーカー保証のある商品です。商品に不具合がみられる場合はご連絡ください。ただし製品の汚れや破損は、未使用の場合のみ新品と交換いたします。また新品と交換はできますが、返品は応じかねますのでご了承ください。

## 【ご連絡先】

ラブピースクラブ (株) ウーマ (営業: 平日 11 時~18 時 土日祝休み)

TEL: 03-5840-6455 / 0120-812-554 MAIL: love@lovepiececlub.com