


Womanizer をご  
購入いただき、あり  
がとうございます。

常に新しい感触で、あなたの人生をさらに豊かにしてくれる官能の世界へ、ようこそ。Womanizer は、今までにないオルガズムだけでなく、全く新しい性的快感を、約束してくれます。あなたのセクシャリティを解放し、心から感じてみてください。ためらう必要はありません。オルガズム、ファンタジー、官能の世界に、身を委ねてみてください。このWomanizer で、心ゆくまでオルガズムを感じてください。



プレジャー エア テクノロジー™



耐水性




6 段階の強度レベル



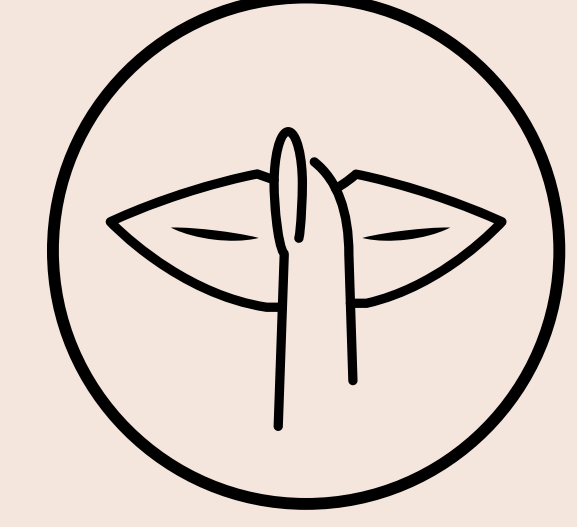
2 種類のシリコン製スティミュレーションアタッチメント



ロックメカニズム



サイレント テクノロジー



名称

充電

クイックガイド

使用法

アドバイス

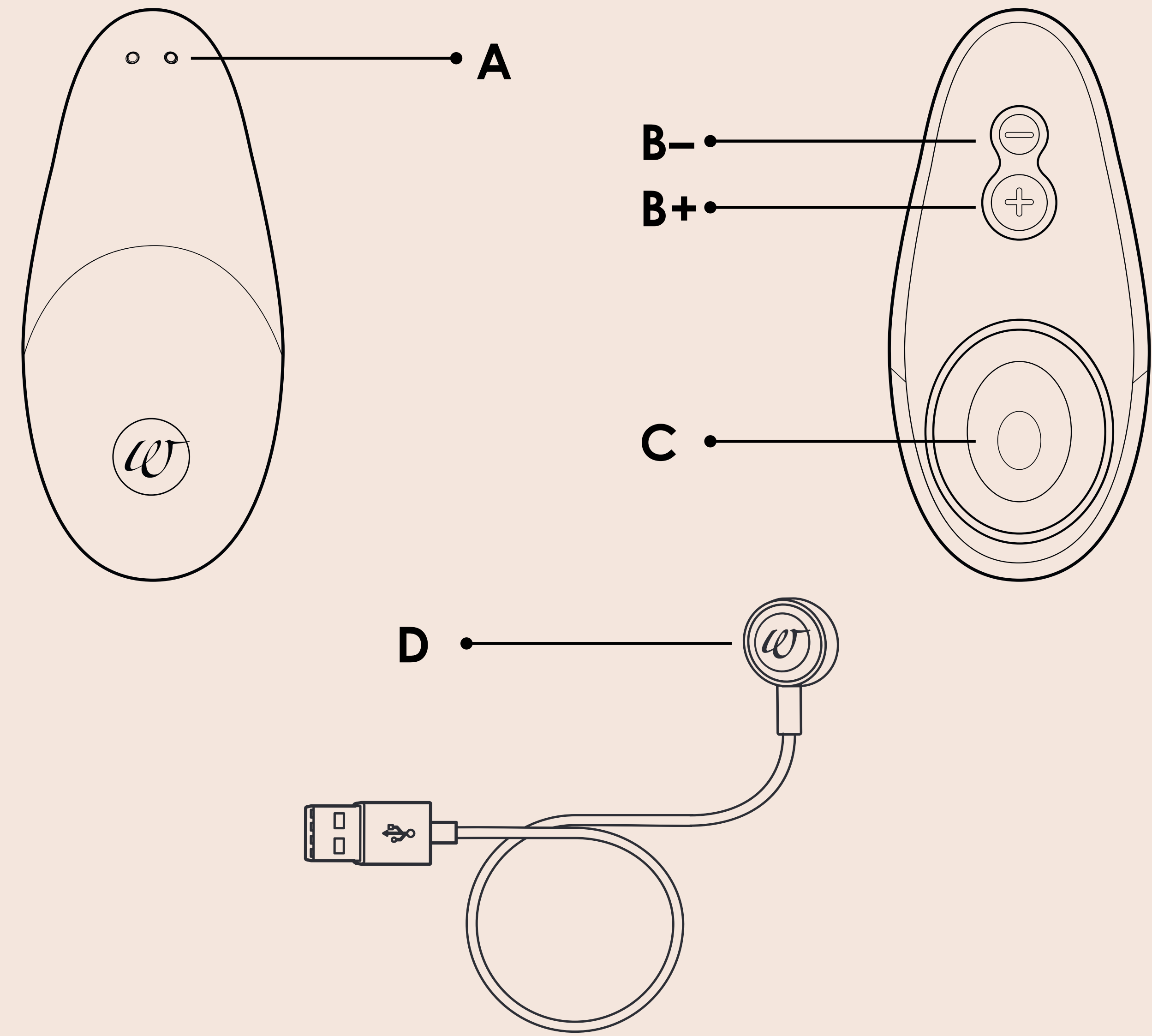
洗淨

一般情報

注意: を初めて使用する前に、この取扱説明書をよく読み、後の使用のために、安全な場所に保管してください。

# 名称

- A** 充電用マグネットピン
- B+** オン/オフ ボタン
- B+** 強度ボタン クリトリス スティミュレーション(強)
- B-** 強度ボタン クリトリス スティミュレーション(弱)
- C** スティミュレーション アタッチメント
- D** 充電ヘッド装備 USB 充電ケーブル

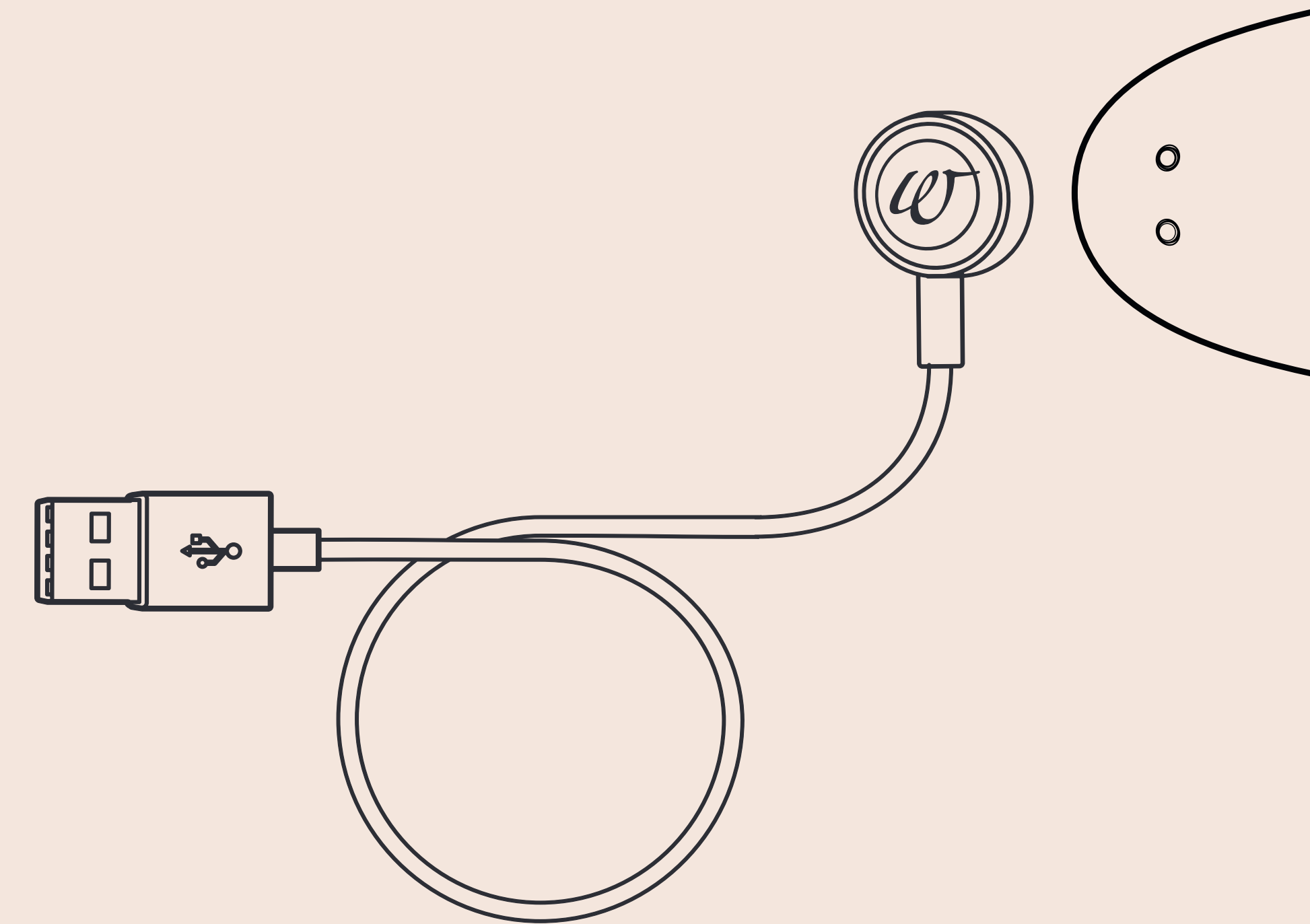
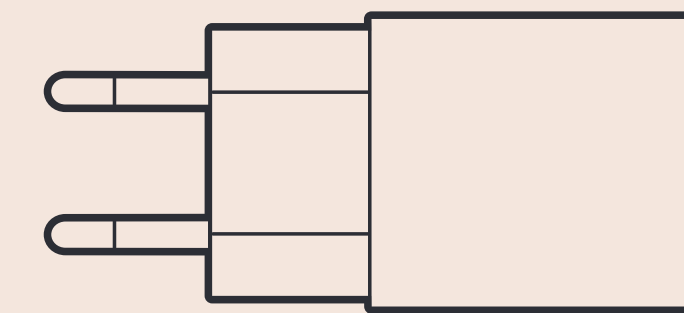
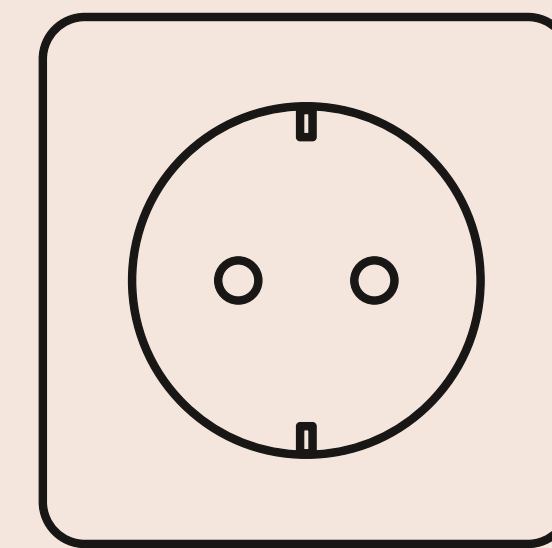


# 充電

## 警告:

Womanizer での快感をお楽しみいただくため、次の点に気をつけてください:

- ・ 現地のネットワークの電圧が装置に記載されている許容電圧を超えないように、充電器を初めて使用する前に、地域の電圧規格を確認してください。
- ・ 充電器や充電用ケーブルは、絶対に水や液体に浸けないようにしてください。
- ・ 充電器や充電ケーブルを、流水で洗浄しないようにしてください。
- ・ スティミュレーションシステムに損傷がないかどうか、点検してください。
- ・ コンポーネントが損傷している場合は、製品を使用しないでください。



# 充電

## 注意:

Womanizer の購入時、バッテリーは、短時間の使用に対応した電力のみ、充電しています。環境の影響により、バッテリーの電力が完全に放電されている可能性があるため、Womanizer を使用する前に、完全に充電してください。充電の所要時間は、約 1 時間です。充電中、Womanizer が熱を帯びることがありますが、危険ではありません。ご安心ください。充電後、120 分間、Womanizer による官能の時間をお楽しみいただけます。実際の作動時間は、Womanizer での楽しみ方により、多少異なります。



# 充電

## 充電ステータスの表示

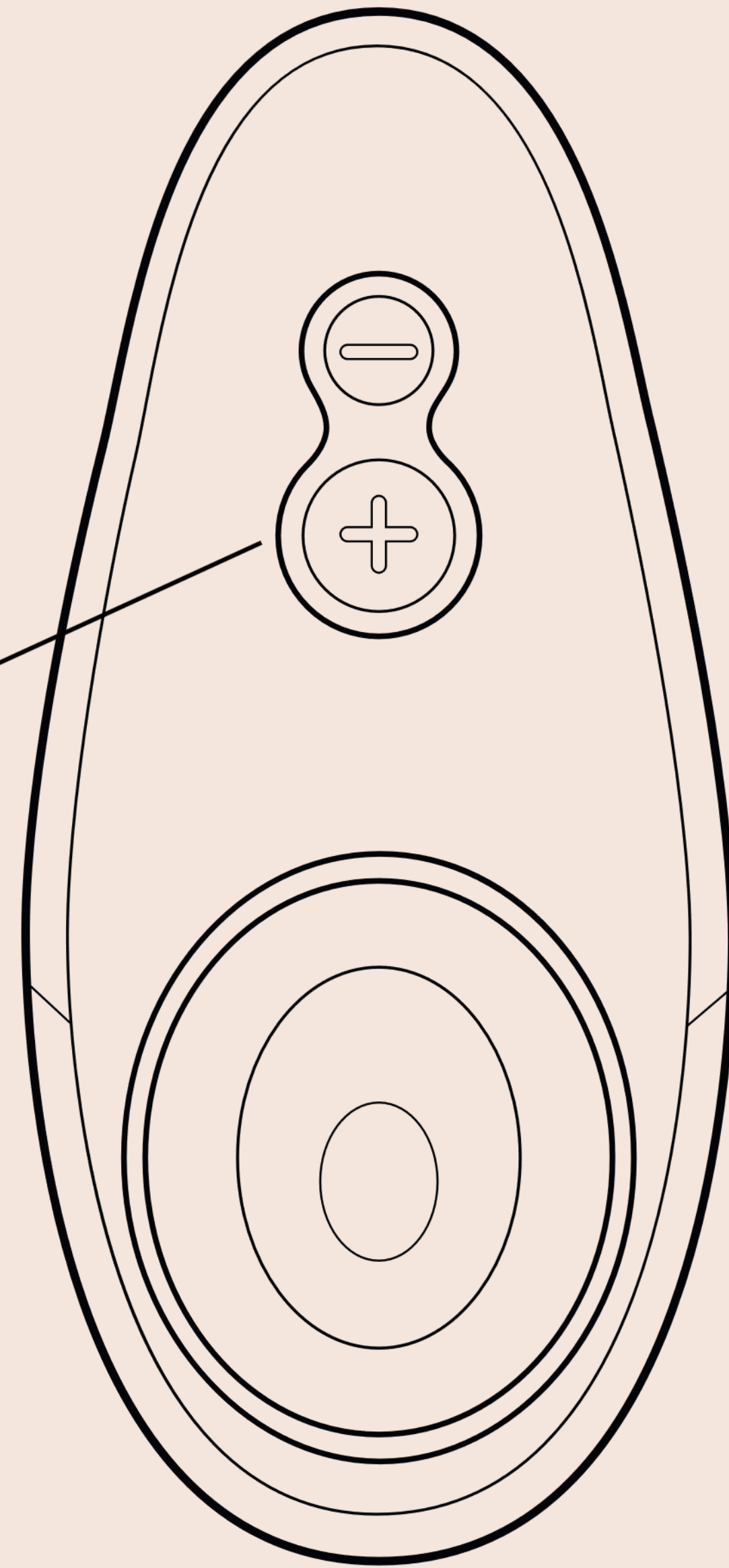
Womanizer には、スティミュレーション アタッチメント (C) の下に、LED が装備されています。この LED は、充電状況を表示するものです。

## WOMANIZER のバッテリーの充電は、次の手順で行ってください：

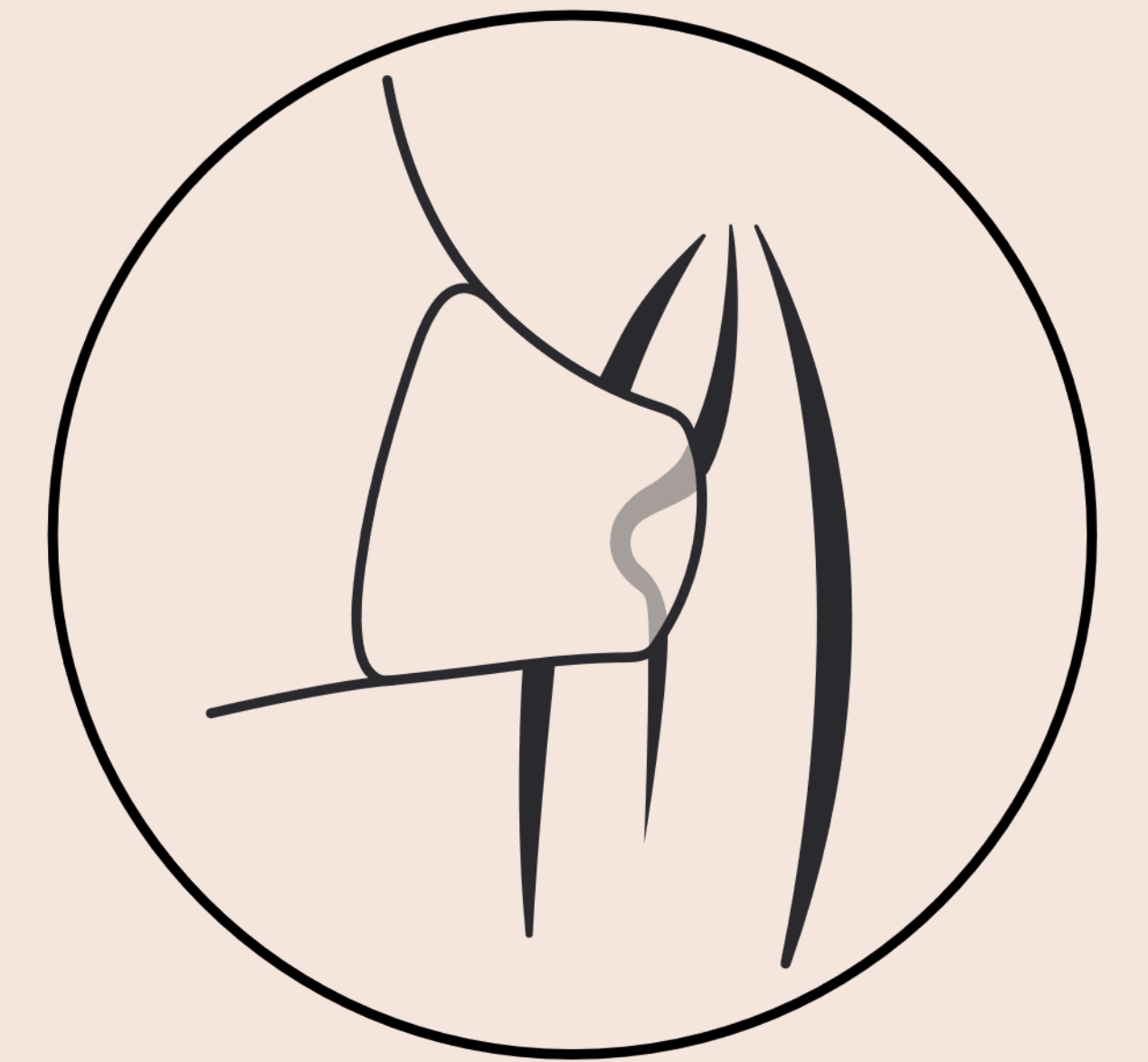
1. Womanizer をオンにし、スティミュレーション アタッチメント下の LED が点滅している場合、充電を開始してください。
2. Womanizer と充電器が乾燥した状態であることを、確認してください。
3. USB 充電ケーブル (D) を、適切な USB 接続部に、接続します (例：アダプターもしくは PC 等)。
4. チャージヘッド (D) をマグネットピン (A) に設置します。
5. ピンの電磁波の影響がないように、チャージヘッド (D) を装置に適切に設置し、Womanizer を確実に充電できる位置に設置してください。
6. 充電プロセス中、スティミュレーション アタッチメント下の LED が点滅します。
7. スティミュレーション アタッチメントの LED が定期的に点滅している場合、Womanizer は、充電されています。

# クイックガイド

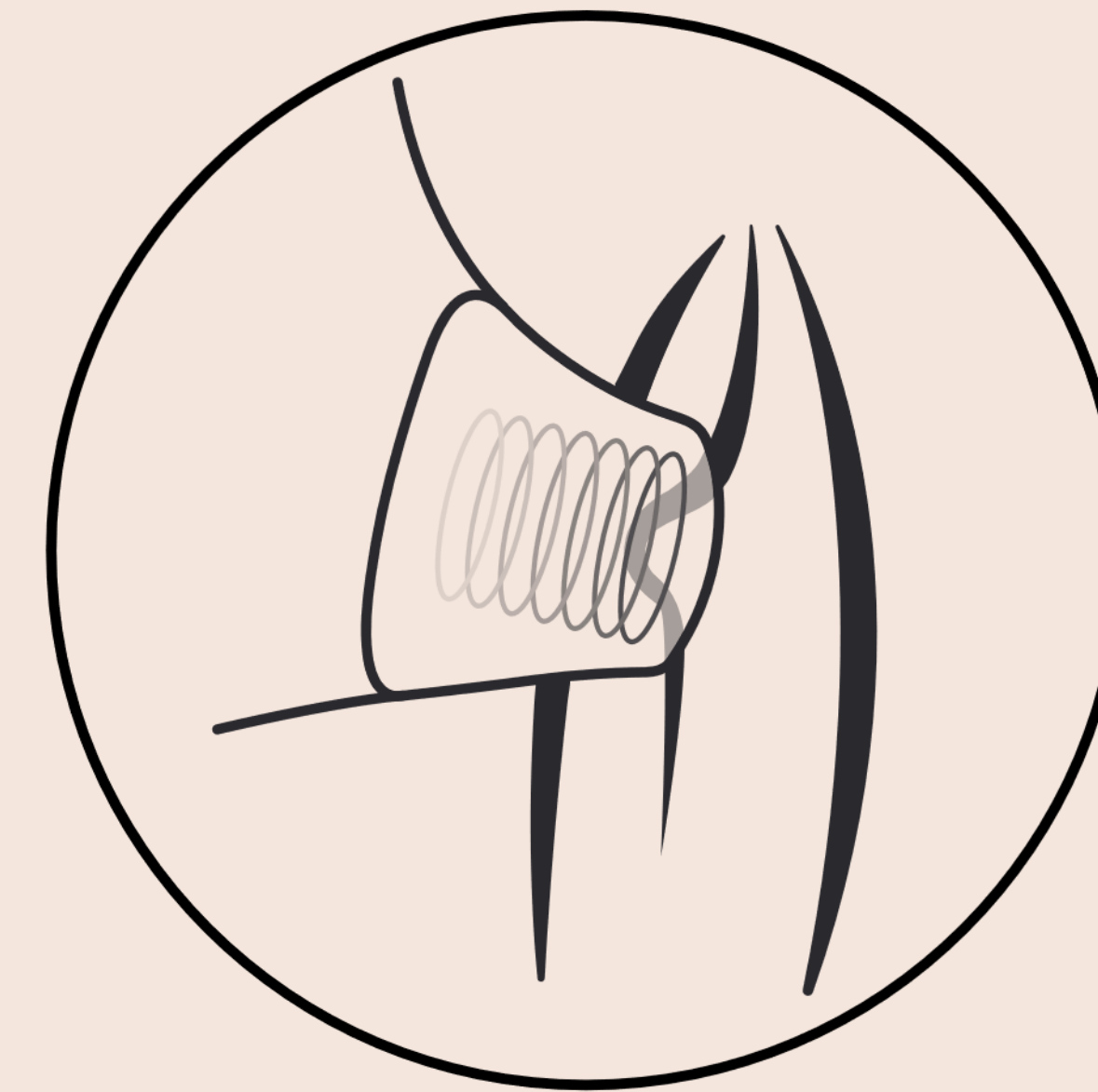
1. ON/OFF  
2 秒間押し続けます



2.



3.



4.



# 使用法

## 注意:

WOMANIZER を使用する前に、使用を対象とする部分に装着しているピアスやアクセサリは、外してください。

## 強度レベルの手動調整:

1. ボタン(B) を 2 秒間押して、Womanizer をオンにします。
2. 陰唇を指で開き、クリトリスが見える状態にします。
3. スティミュレーション アタッチメント(C)を、アタッチメントの楕円形の開口部がクリトリスに密着するように、軽くあてます。
4. スティミュレーション アタッチメントが適切に密着したら、快感の時をお楽しみください。思いのままに、感じてください。さらに強い刺激をお求めの場合は、ボタン(B+)を押して、強度を一段階強めてください。こ

の手順は、最高の強度まで、5 回繰り返すことができます。強度レベルの切替えの際、LED が点滅します。最高レベルに達すると、LED は変化しなくなります。

5. 強度を弱めるには、ボタン(B-)を軽く押します。クリックする度に、1 段階強度が弱くなります。強度が切替わると、LED が 1 度点滅します。
6. Womanizer を希望の箇所に設置し、脚を閉じて、挟んで楽しむことも可能です。もちろん、手で持ったまま感じることもできます。
7. Womanizer とのひと時が終了したら、ボタン(B)を 2 秒押すことで、Womanizer のスイッチをオフにします。

# 使用法

## 重要な注意事項:

Womanizer を使用する際、香料やアルコールが配合されたジェルやマッサージオイルを、使用しないでください。シリコンを基盤とするジェルも、推奨できません。Womanizer とジェルの併用を希望する場合は、水基盤のジェルをご利用ください。

## アドバイス:


スティミュレーション アタッチメントの装着フォームが最適ではない場合、最適な装着感を見つけるため、製品内容に含まれている両スティミュレーション アタッチメント (S および M) を、試してみてください。

# アドバイス

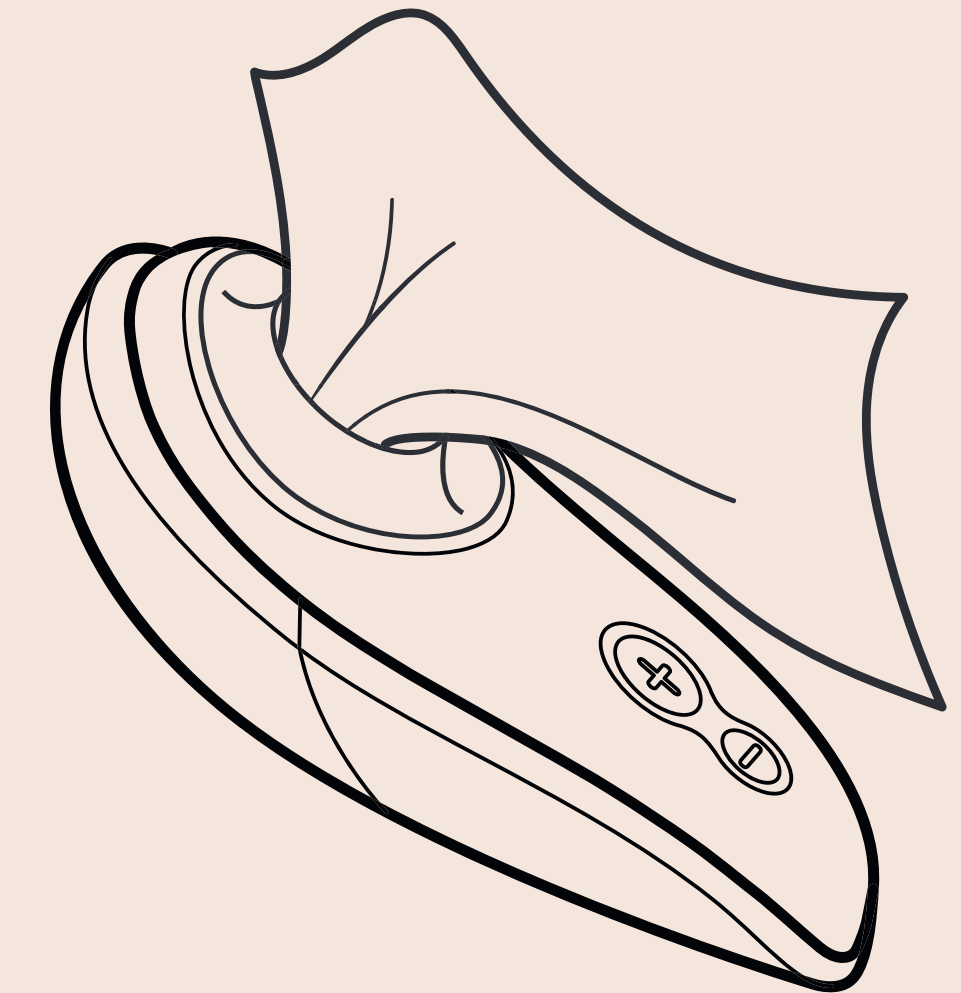
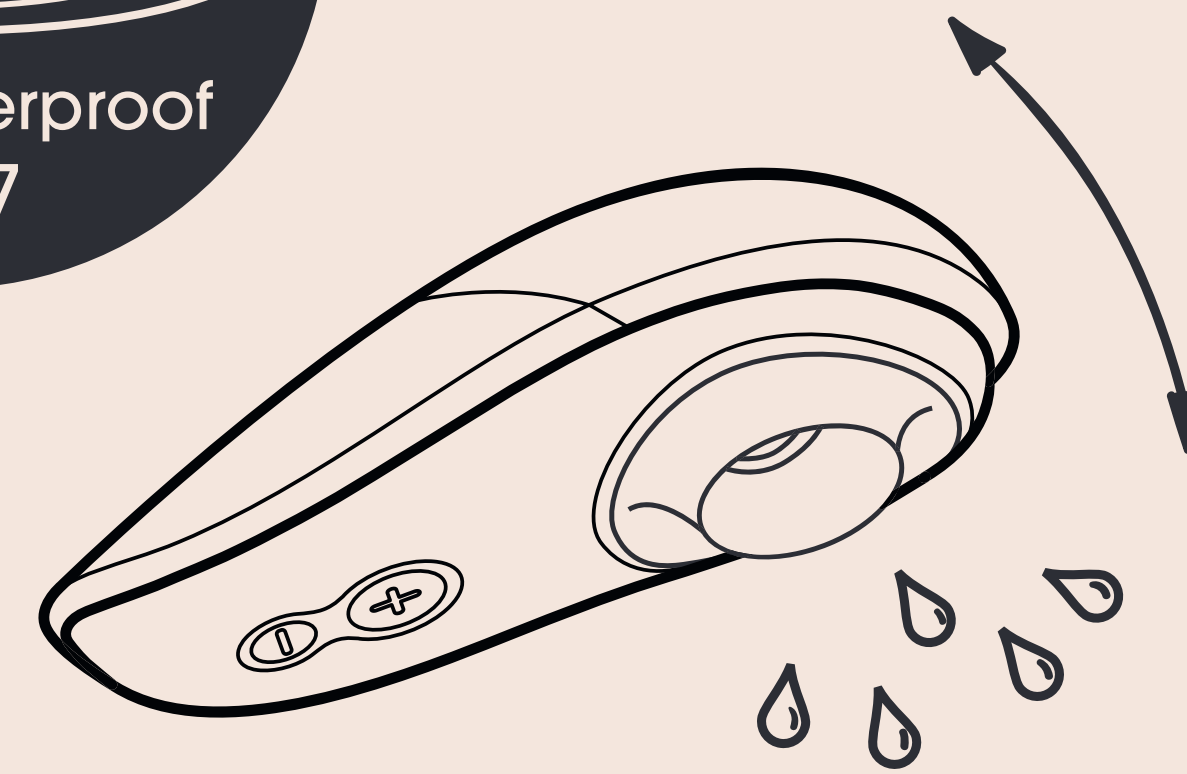
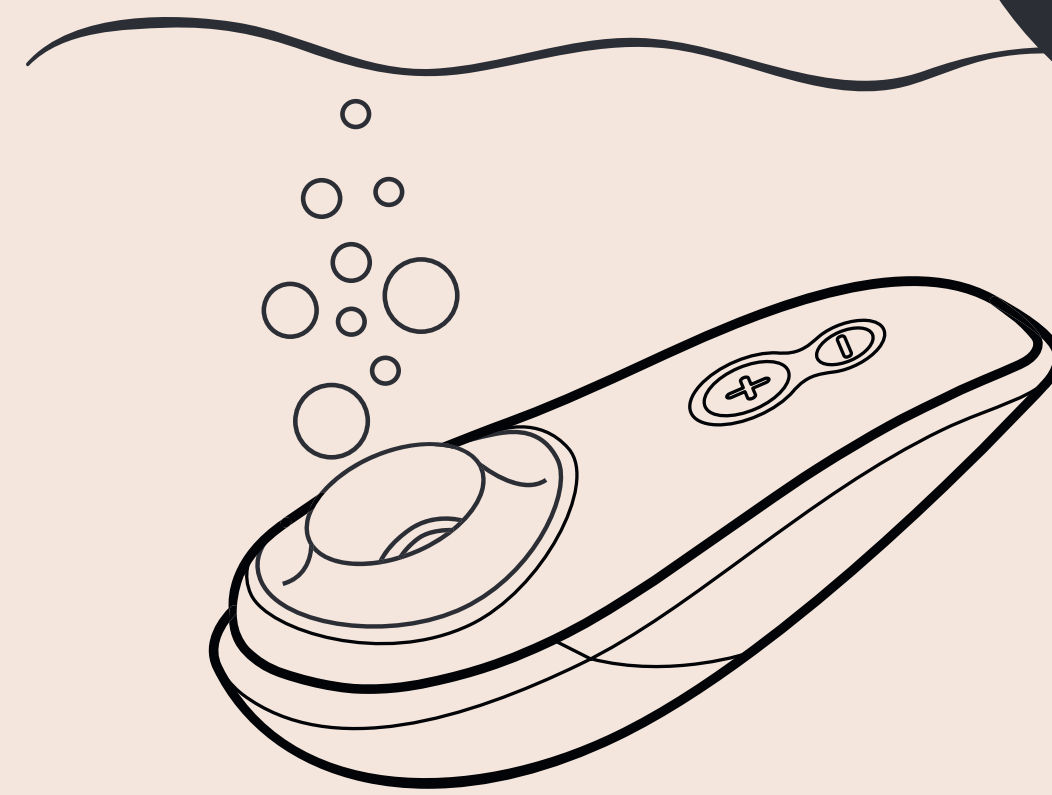
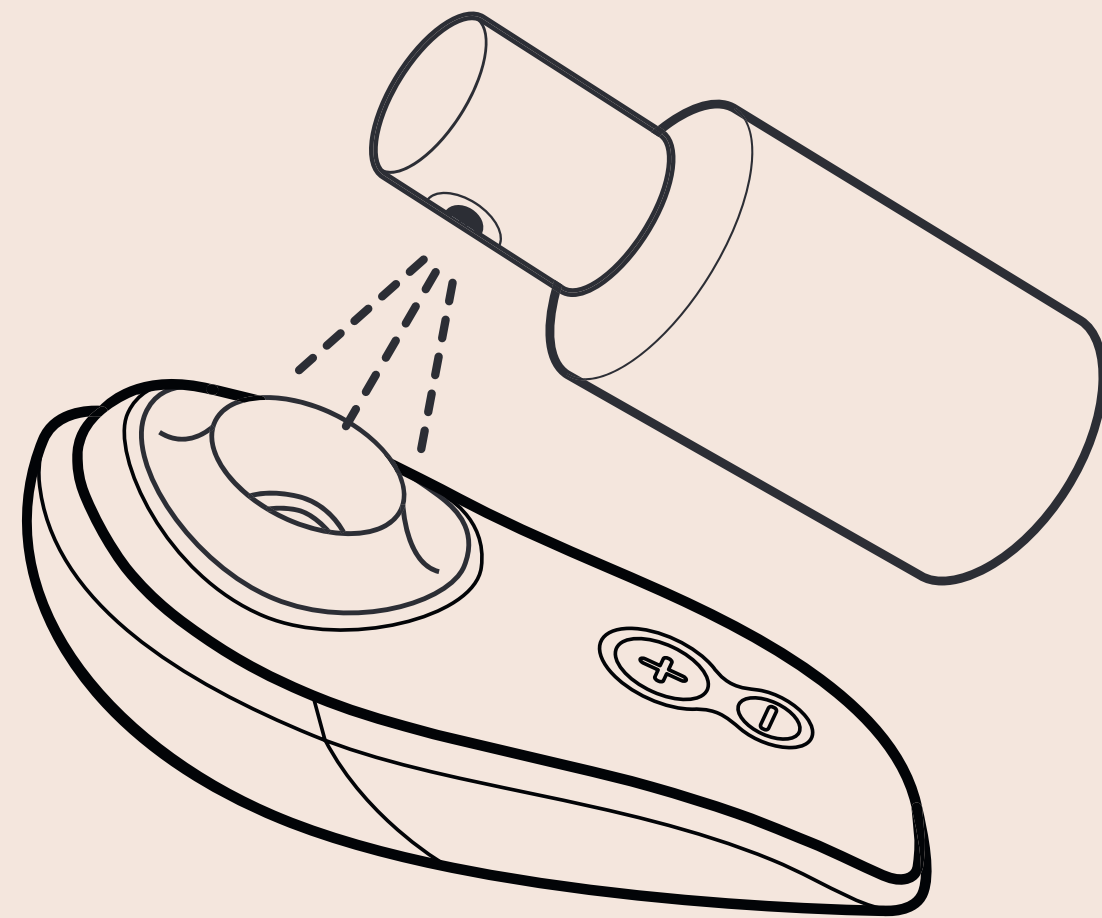
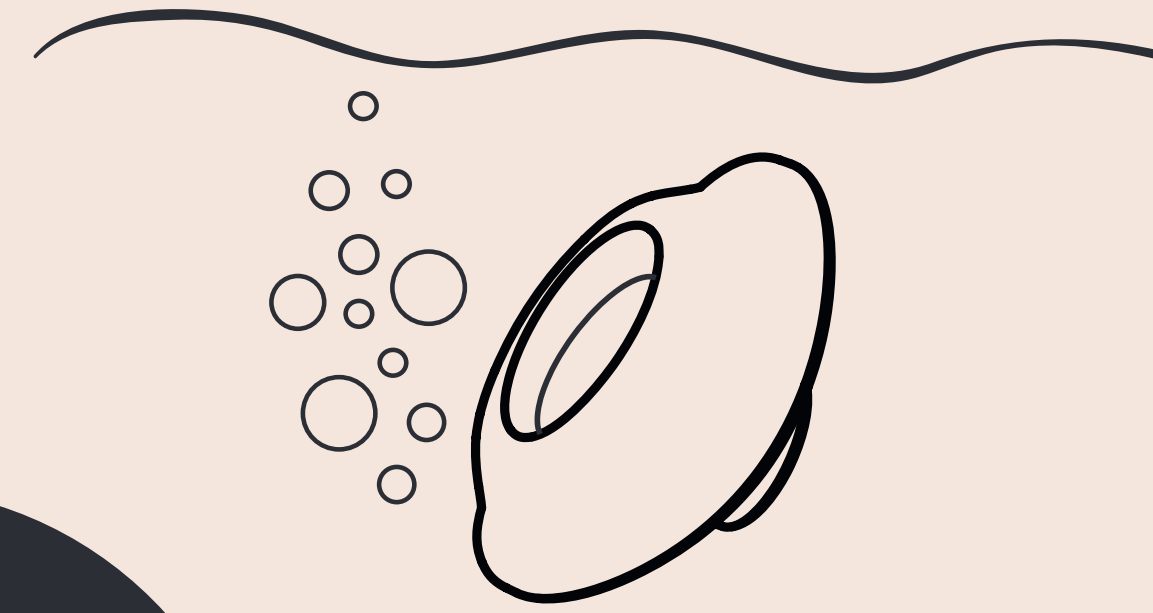

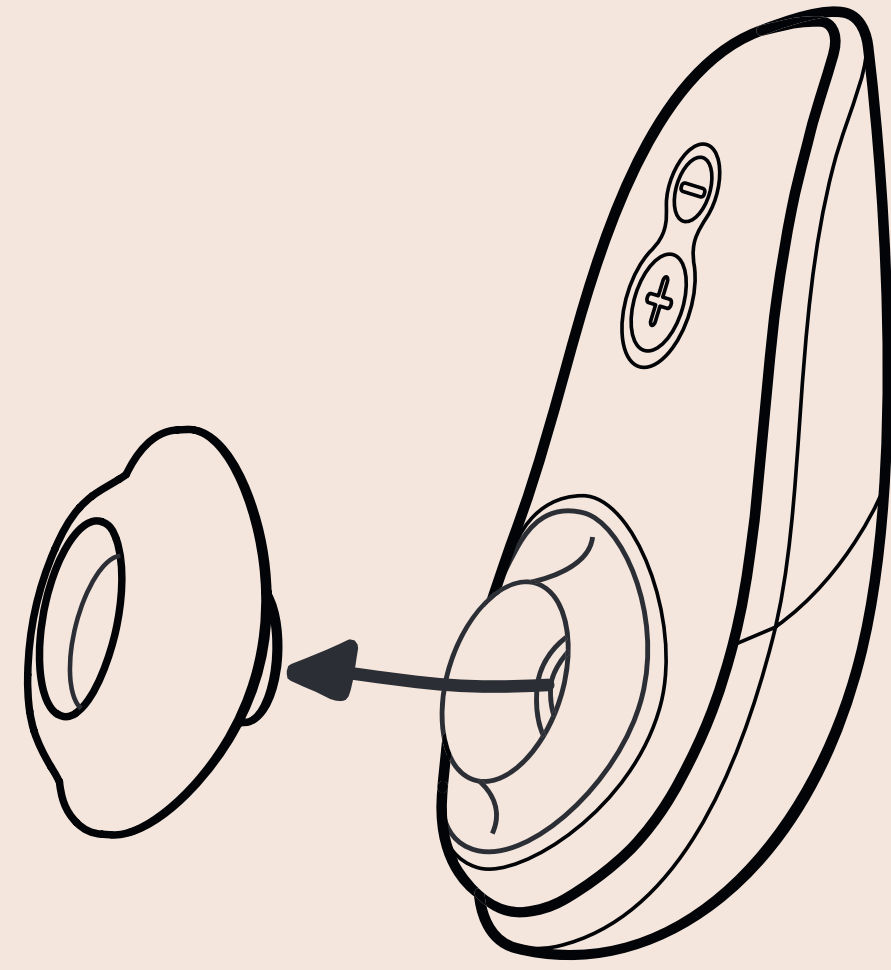
WOMANIZER のエキサイティングな一面!

## スタンバイ機能:

スタンバイ機能により、Womanizer を、バッテリーの電力を節約しながら、より快適に使用することができます: Womanizer は、使用していない状態が 10 分間続くと、自動停止します。



# 洗淨



# 洗淨

## WOMANIZER の洗淨はとてもシンプル!

Womanizer は、100 % の耐水性を有しているため、簡単に洗淨することができます。洗淨には、セックストイクリーナーを使用することを、お勧めします。

### 注意:

スティミュレーション アタッチメントの交換や Womanizer ヘッドの洗淨の際は、Womanizer をオフにしてください。

## WOMANIZER 洗淨のための 10 ステップ:

1. 充電ケーブルが接続されていないことを、確認してください。
2. スティミュレーション アタッチメントを取外します。
3. スティミュレーション アタッチメントを熱めのお湯ですすぎ、セックストイクリーナーをつけます。
4. レッシャーチャンバに入れ、しばらく置きます。
5. Womanizer の強度を最高レベルにし、ぬるま湯に数分浸けます。
6. Womanizer を振って、水気を切ってください。
7. 水分による音が聞こえなくなるまで、Womanizer をオンの状態にしてください。
8. Womanizer をオフにし、タオルで拭きます。
9. プレッシャーチャンバをコットンとセックストイクリーナーで拭きます。
10. 最後にスティミュレーション アタッチメントを再び装備したら、完了です。

# 一般情報

## 使用法

初回使用前、毎使用后、体の他の部位への使用の際は、感染症のリスクを回避するため、Womanizer を洗浄してください(章『Womanizer の洗浄はとてもシンプル!』参照)。

## 保管

洗浄した Womanizer は、専用のボックスに入れて、保管してください。ボックスは、直射日光が当たらない、安全で乾燥した場所に、保管してください。

## 技術データ

モデル: Liberty

充電器: 電圧: 100-240 V ~ 50/60 Hz

出力: 5 V --- 0.75 A

## 販売

WOW TECH EUROPE GMBH, Friedenstrasse  
91A  
10249 Berlin, Germany

WOW TECH EUROPE GMBH は、製品の改良に伴う技術的およびデザインの変更を実施する権利を、保持しています。

製造 2018 年、中国製





## 警告

適切な製品の使用に関する次の指示を、必ず守ってください:

- ・ 製品は、お子様、特に幼児の手の届かない場所に保管する
- ・ 製品の洗浄は、当説明書に記載された手順に従って実施する
- ・ 製品や充填器を、直射日光もしくは紫外線に、長時間さらさない
- ・ 熱は避ける
- ・ 充電ケーブルを、水や他の液体に浸したり、流水ですすいだりしない
- ・ コンポーネントが損傷している製品は、絶対に充電しない

次のようなケースにて、製品を使用する場合は、事前にかかりつけの医師にご相談ください:

- ・ 妊娠中もしくは出産直後
- ・ 肌のかゆみ/皮膚病
- ・ その他の疾患
- ・ アレルギー反応



## 警告

製品を安全に使用するために、次の点に注意してください：

- ・ 製品を 15 分以上同じ場所に適用しない
- ・ ペースメーカーを使用している場合は、製品を使用しない
- ・ 製品の使用目的(クリトリスの刺激)以外に製品を使用しない
- ・ 痛みや不快感がある場合は、使用を停止する

## バッテリー

当製品には、リチウムイオン電池が、内蔵されています。バッテリーは、燃やしたり、分解したり、温度 60 °C 以上の場所に放置したりしないでください。加熱するとバッテリーが破損し、製品が損傷する可能性があります。身体的、知覚的、精神的能力に障害があるユーザー、経験や知識を有していないユーザーが当製品を使用する場合、保護者もしくは責任者による製品の使用に関する十分な説明、および適切な監視を受けた状態でのみ、使用することができます。お子様が製品で遊ばないように、注意してください。製品から異音が発生した場合は、すぐに使用を中止してください。




## 環境保護

### (バッテリーおよび電子製品に関する指示)

電子機器の販売を行う企業として、当社には、電化製品および電子機器を、責任を持って、無料で引き取らせていただいています。また、消費者には、使用済みバッテリーを適切に返却する法的な義務が、課せられています。

電子機器およびバッテリーは、通常のごみとして廃棄することはできません。当社の電子機器に記載された次のシンボルが、このことを明示しています。



バッテリーおよび電子機器の返却等に関する詳細情報は、当社ウェブサイトの『一般利用規約』をご覧ください。

## 仕様

当製品は、電磁波脆弱性 (EMV) に関する全ての規格を、満たしています。当取扱説明書の規定および指示に従って使用することで、製品の安全性を保持することができます。

### 法的な保証サービスおよびメーカー独自の保証

WOW TECH EUROPE GMBH は、Womanizer のユーザーを対象に、法的に定められた保証サービスに加え、メーカー独自の保証も実施しています。

メーカー独自の保証に関する詳細情報は、当社ウェブサイトの『保証に関する要件』をご覧ください。