

# LELO

## ORA™ 3

オーラルセックスシミュレーター

ユーザーマニュアル



思わず爪先が丸くなる、刺激的なオーラルプレジャーを、手のひらサイズで。  
たくさん、賢く、丁寧に楽しんで。

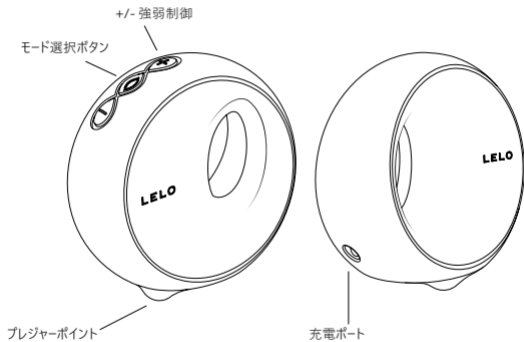
**ORA 3** をお買い上げいただきましてありがとうございます。当製品とお近づきになる前に、本ユーザーマニュアルをご一読ください。

**重要：**本プレジャートイは、輸送のためにロックされています。ロックを解除するには、チャージャーを接続されるか、下記をご参照ください。

## ご使用の前に

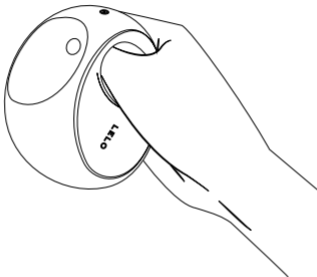
- **最初に使用する前に、ORA 3 を最大2時間充電してください。**
- **ORA 3** のロックを解除します。ランプが点灯するまで、+ ボタンと - ボタンを同時に3秒間押し続けます。
- + ボタンを押して電源を入れます。もう一度押すと振動の強度が上がります。
- ( ) ボタンを押すと、12つの振動パターンを切り替えることができます。
- - ボタンを押すと、振動の強度が下がります。
- ( ) ボタンを押し続けると電源が切れます。

## ORA 3とは



## ORA 3 の使用方法

- 持ち方

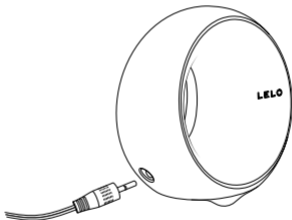


ヒント：使用前や使用中に、**LELO** パーソナルモイスタライザーを身体や **ORA 3** にたっぷり塗ると、快感がさらに高まります。



## ORA 3 の充電

- **ORA 3** の底面にあるDCポートに、DC プラグを差し込みます。
- メインプラグを USB ポートに差し込みます。**ORA 3** インターフェイスの LED が点滅し、充電中であることを示します。充電が完了すると、LED が定常光を放ちます。
- 電池の残量が少なくなると、**ORA 3** の LED が白く点滅します。



**ORA 3** には、同梱された **LELO** オリジナルの充電器のみを使用してください。

## 洗浄、保管、安全性

- **ORA 3** にハンドクリームやシリコンペースの潤滑剤を使用すると、シリコンのべたつきが取れなくなることがあります。
- **ORA 3** は完全防仕様ですので、お手入れも簡単です。水洗いした後、**LELO** トイクリーナーを吹きかけます。
- **ORA 3** のご使用前後には、必ずしっかりと洗浄してください。シリコンはぬるま湯と抗菌石鹸で洗い、清潔なお湯ですすぎ、糸くずの出ない布かタオルで拭いてください。アルコール、ガソリン、アセトンを含む洗浄剤洗顔料は絶対に使用しないでください。
- **ORA 3** を直射日光や極端な高温にさらさないでください。**ORA 3** は他の素材の製品に接触させず、埃の付かない場所に保管してください。

## お困りの時には

充電器を接続しても、ORA 3のLEDが点滅しない。

- 充電が消耗しており、充電中であることを認識するまで数分を要します。
- 充電器が正しく接続されていない可能性があります。壁やDCソケットを確認してください。

センターボタンを押してもORA 3が起動しない。

- 電池切れです。ORA 3を充電してください。
- ORA 3のインターフェイスがロックされています。+と-を5秒間押し続けてください。

ORA 3にその他の問題が発生した場合や、操作に関するご質問がごありの場合は、[customer care@lelo.com](mailto:customer care@lelo.com) までご連絡ください。



## 仕様

素材	ボディセーフシリコン、ABS、PC
ボディカラー	アクア、ミッドナイトブルー、ディープローズ
インターフェイス	3ボタンインターフェイス
スイッチオフ	自動
周波数	100Hz
電池	Li-Ion 420mA 3.7V
充電時間	<b>2</b> 時間 5.0V 400mA
ユーザータイム	最大 <b>1</b> 時間
スタンバイ時間	最長90日
サイズ	83.5 x 88 x 43.5mm
重量（製品のみ）	130g

## 保証登録

1年限定保証を有効にするには、**LELO** オーセンシティシティに記載されている番号を登録してください。カードはこちらから：**LELO.COM/SUPPORT**

## 1年保証

本プレジャーグッズにつきまして、**LELO**は最初のご購入日より1年間、製造上の欠陥や素材に起因する欠陥に対する保証をご提供いたします。

保証の対象は、本プレジャーグッズの機能に影響を与える機構部です。通常の使用による損耗から生じた外観上の劣化や、事故・誤用・怠慢による損傷は対象外となります。プレジャーグッズ（またはその付属品）を開いたり分解したりしようとした場合、保証が無効になります。保証期間中に不具合にお気付きになり、**LELO** に報告された場合、**LELO** はその裁量により、プレジャーグッズを無償で交換いたします。保証期間中のクレームを申立てられる場合、日付が保証期間内であることを示す合理的な証拠をご提示ください。保証を証明するために、保証期間中はこの保証条件とご購入時の領収書を保管してください。保証を請求するには、**LELO.COM** でアカウントにログインし、「保証請求」オプションを選択してください。送料の払い戻しはできません。この保証は消費者の法的権利に追加されるものであり、いかなる形でもそれらの権利に影響を及ぼしません。

## 廃棄方法

使用済み電子機器の廃棄（EUおよび廃棄物の分別収集システムがある他の欧州諸国に適用）：

プレジャーグッズに×印入りのゴミ箱マークが付いている場合、家庭ゴミ扱いできません。適切な電気・電子機器リサイクル品回収場所に持ち込んでください。



**免責事項：**本製品は、使用者の責任において使用してください。LELOおよびその販売店は、本製品の使用に関していかなる責任も負いかねます。メーカーが明示的に承認していない改変は、ユーザーによる機器操作の権限を無効にする可能性があります。

品質改善のため、モデルは予告なく変更されることがあります。

## コンプライアンス宣言

a.コンプライアンスに責任を持つ当事者が明示的に承認していない改変は、ユーザーによる機器操作の権限を無効にする可能性がありますのでご注意ください。

本機器は、FCC 規則第15部に準拠しています。動作は下記の2件を満たす必要がございます。

- (1) 本機器は、有害な干渉を起こしてはならない。
- (2) 本機器は、望ましくない動作を引き起こしうる干渉を含め、受け取ったすべての干渉を受け入れねばならない。

b.本機器は、カナダ産業省のライセンス不要 RSS 規格に準拠しています。動作は下記の2件を満たす必要があります。

- (1) 本機器は、有害な干渉を起こしてはならない。
- (2) 本機器は、聞き望ましくない動作を引き起こしうる干渉を含め、すべての干渉を受け入れねばならない。

© 2019 LELOi AB. **無断転載・複製を禁じます。**

イン・開発：LELO SWEDEN

中国製。

本製品には、米国特許および国際特許または特許出願が適用されます：

visit [www.lelo.com/ip](http://www.lelo.com/ip) をご覧ください

**www.lelo.com**