



#IMASTURBATE

# Hi!

**WOMANIZER**をお選びいただき、ありがとうございます。

あなたの人生を豊かにする官能的な体験に満ちた世界へようこそ。**WOMANIZER**は比類のないオーガズムだけでなく、まったく新しい快感をお届けします。

次々にオーガズムが訪れる**WOMANIZER**をお楽しみください。

耽美な世界へ!



説明

使用方法

SMART SILENCE

お手入れ

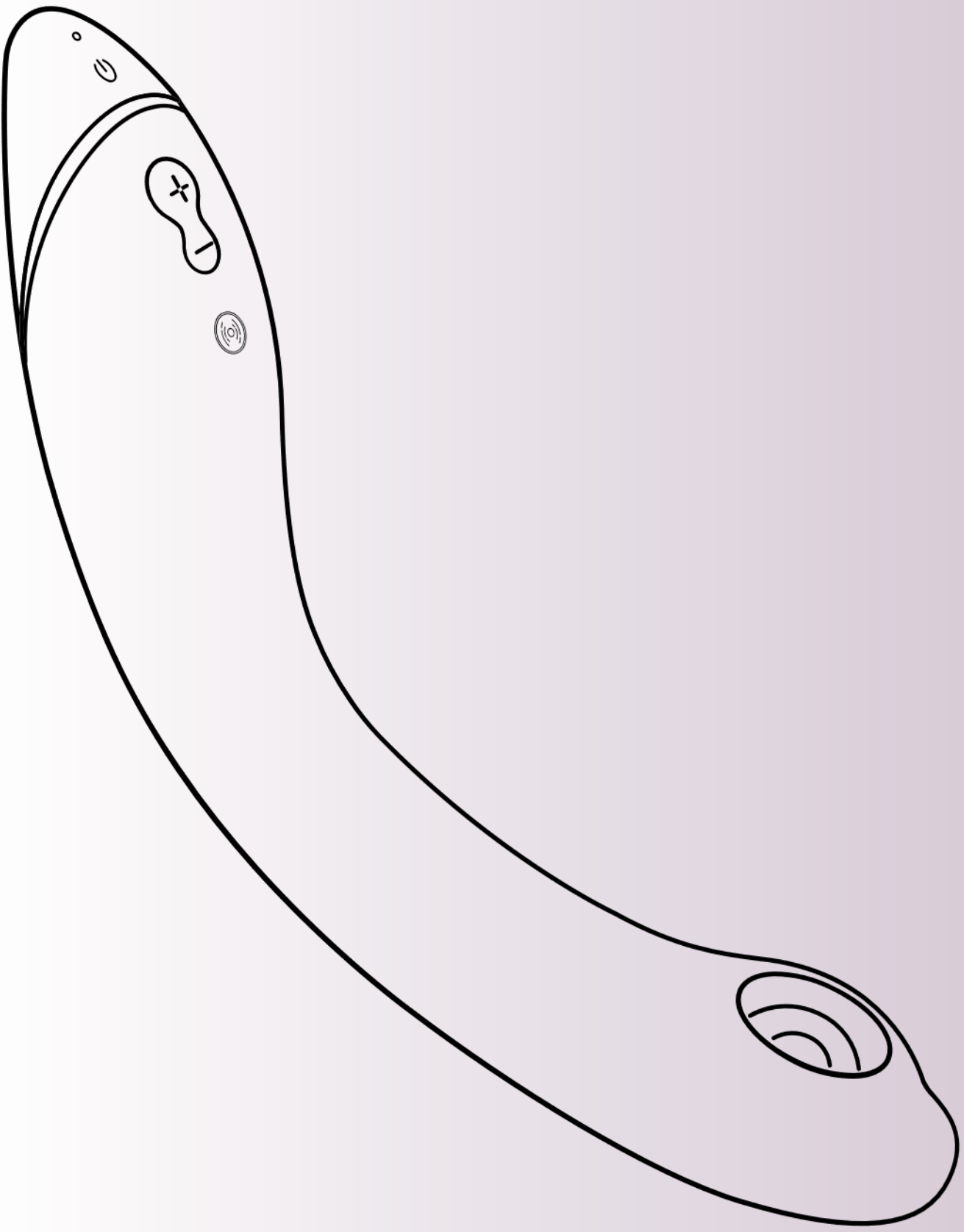
充電

WOMANIZER OGで快楽を心ゆく  
までお楽しみいただくためのヒント

SAFETY INSTRUCTIONS

一般情報

Please read the safety instructions in the  
Compliance & Safety Information before first use.



# 説明

**LED表示**  
オン/充電中

**Smart Silence**  
オン/オフ  
2秒押します

**バイブレーション**  
強度を高めるために  
短押しします。(3種類  
のレベルの中から選  
択可)

**Pleasure Air Technology**  
12段階の強度レベル

**オン/オフ**  
2秒間押します。

**強度を上げる**  
(+)を短押しします

**強度を落とす**  
(-)を短押しします

**余韻**  
(-)を1秒押します

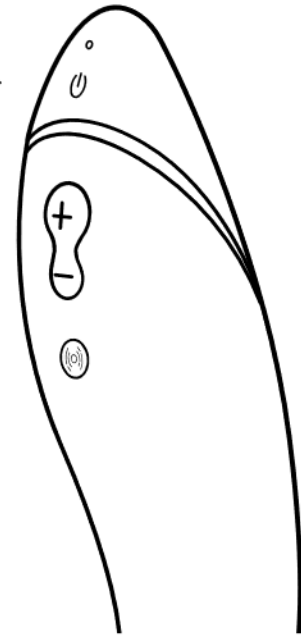


# 使用方法

## 1. 使用方法

2秒押します

LEDは、製品の電源が入っていることを示します。


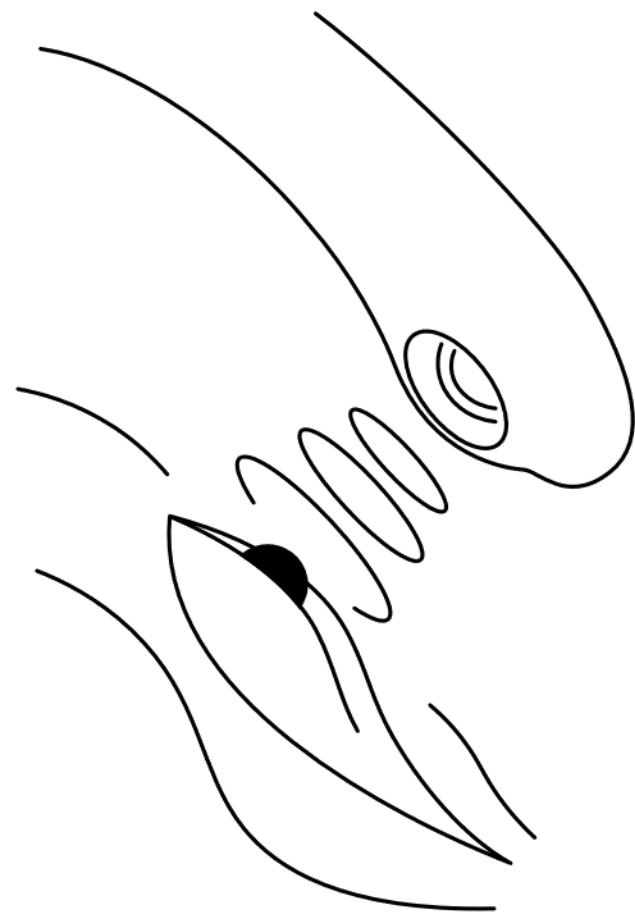


## 2. 使用方法

ムードを盛り上げるために、まずクリトリスに**OG**を使用します。

**OG**の本体に水性潤滑ジェルを塗ります。

感覚が高まった後に、**OG**を挿入してGスポットを探してみましょう！

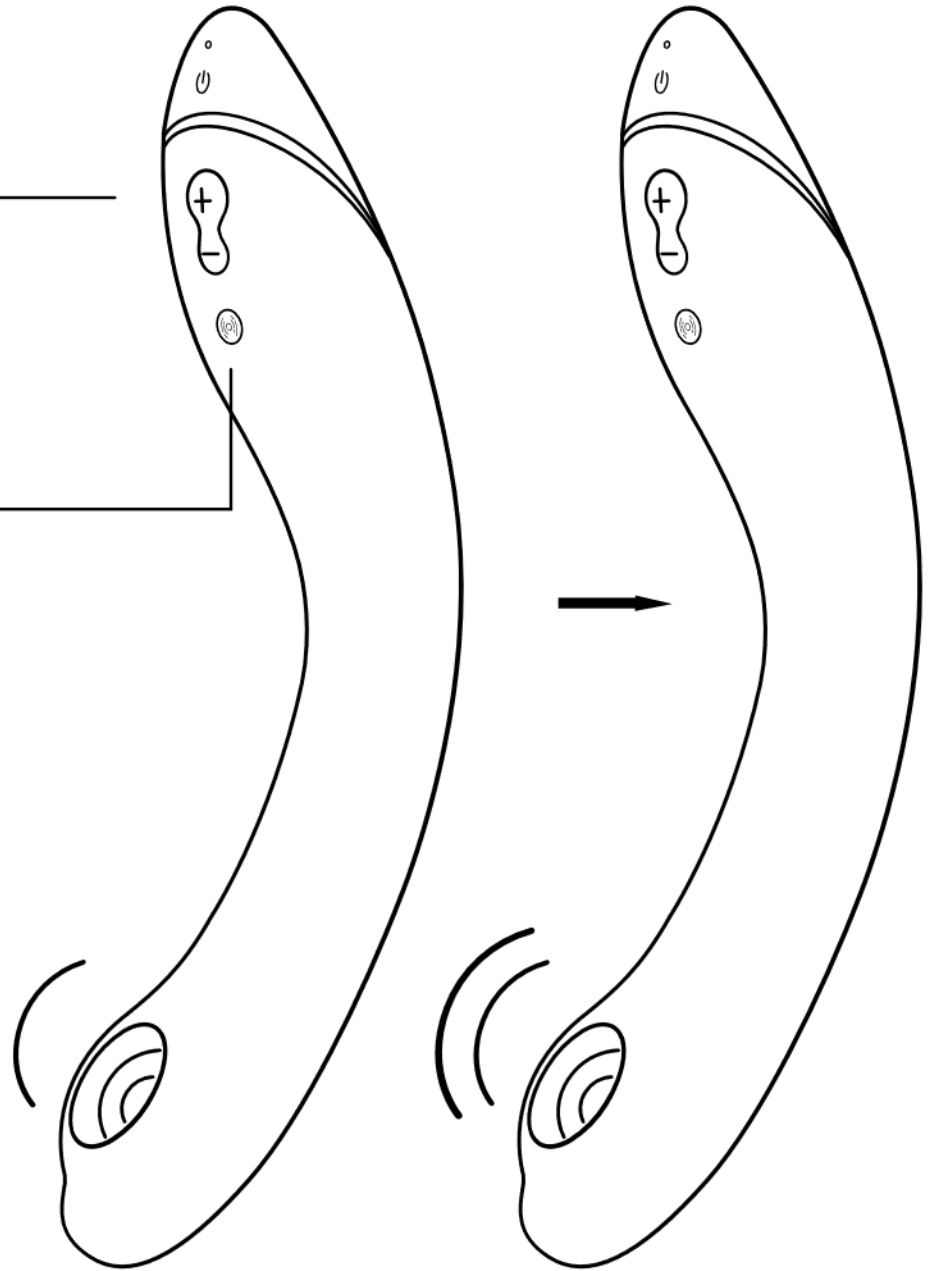


# 使用方法

## 3. 強度の変更

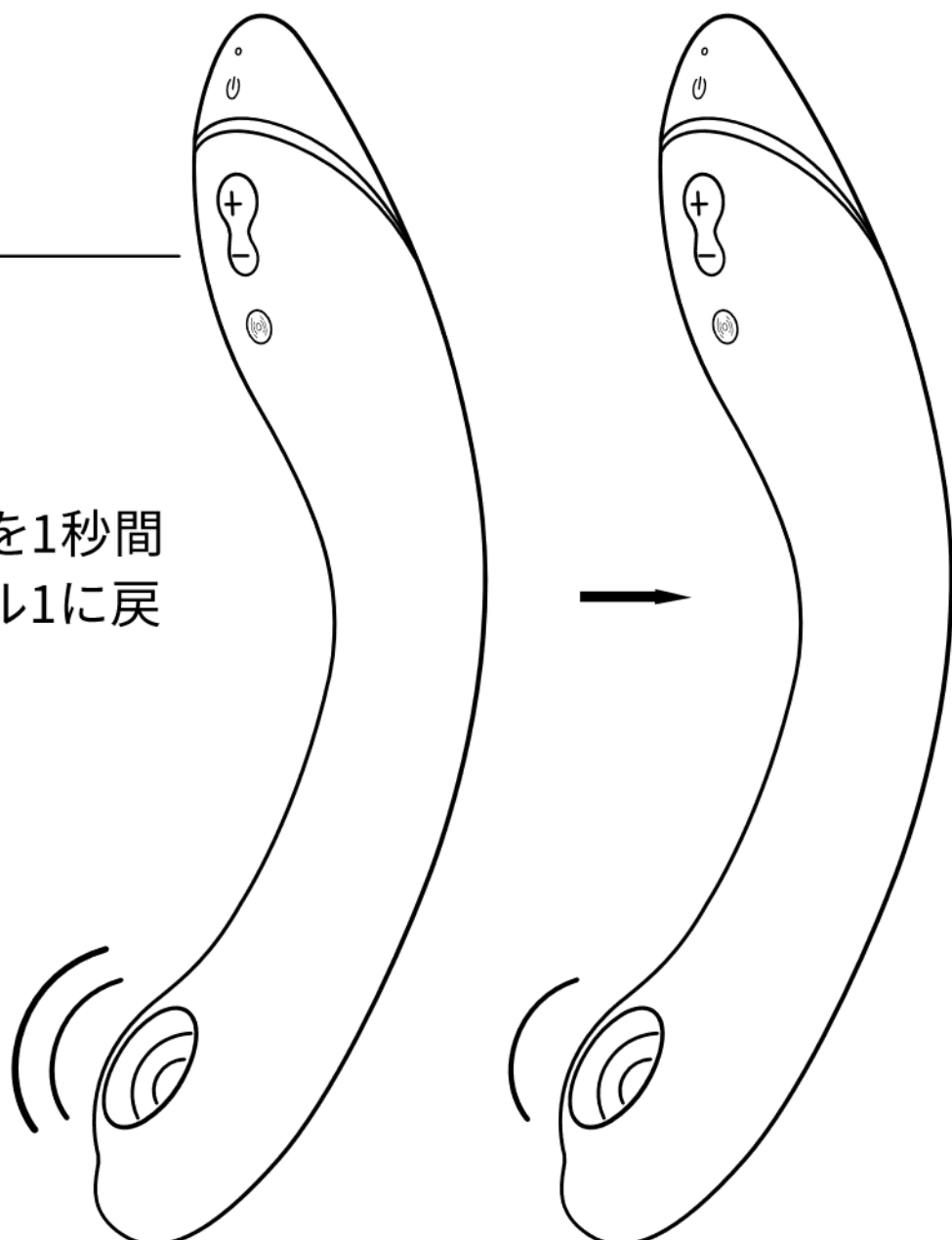
増加 ●  
短押しします  
12段階の強度レベル

増加 ●  
短押しします  
3段階の振動レベル



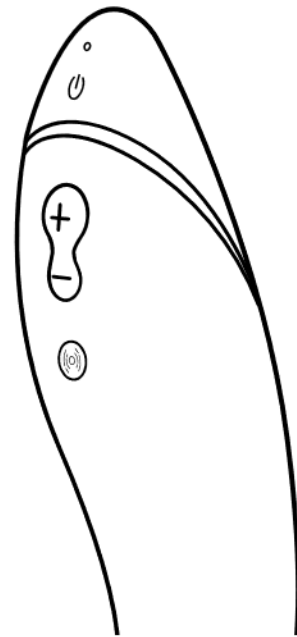
減少 ●  
短押しします

余韻  
「-(マイナス)」を1秒間  
押すと強度レベル1に戻  
ります



# 使用方法

4. 電源を切る  
2秒押します



## SMART SILENCE

0が肌に触れそうになったときのみ電源が入ります。Smart Silenceはデフォルトでは電源が入りません。Smart Silenceの電源を入れる/切るには、プラスとマイナスのボタンを2秒長押しします。



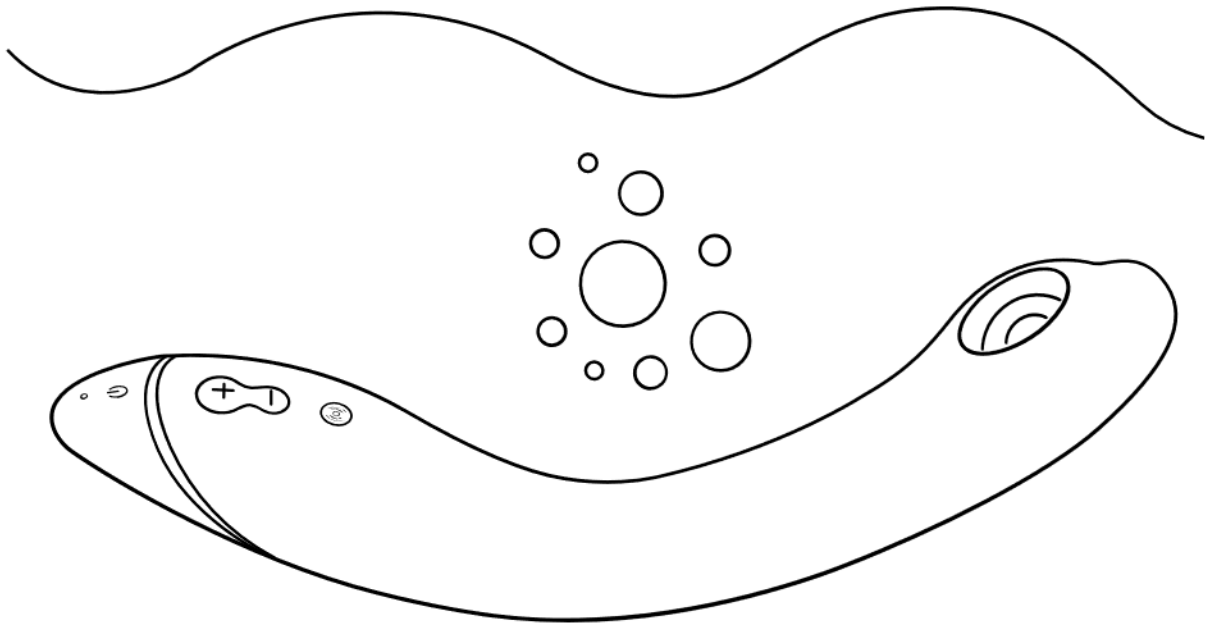
**Smart Silence オン/オフ**  
2秒押します

スティミュレーションヘッドが濡れていると、Smart Silenceが機能しない場合があります。そのため、Pleasure Airに潤滑ジェルを塗らないでください。

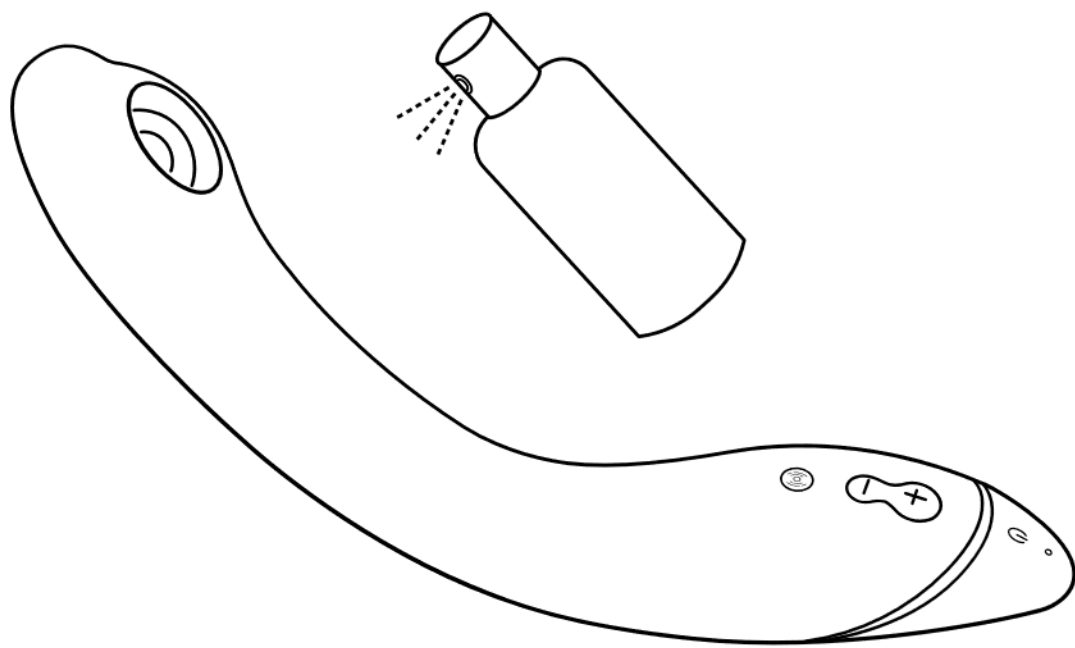


# お手入れ


水洗いします。



トイクリーナーを塗布します。



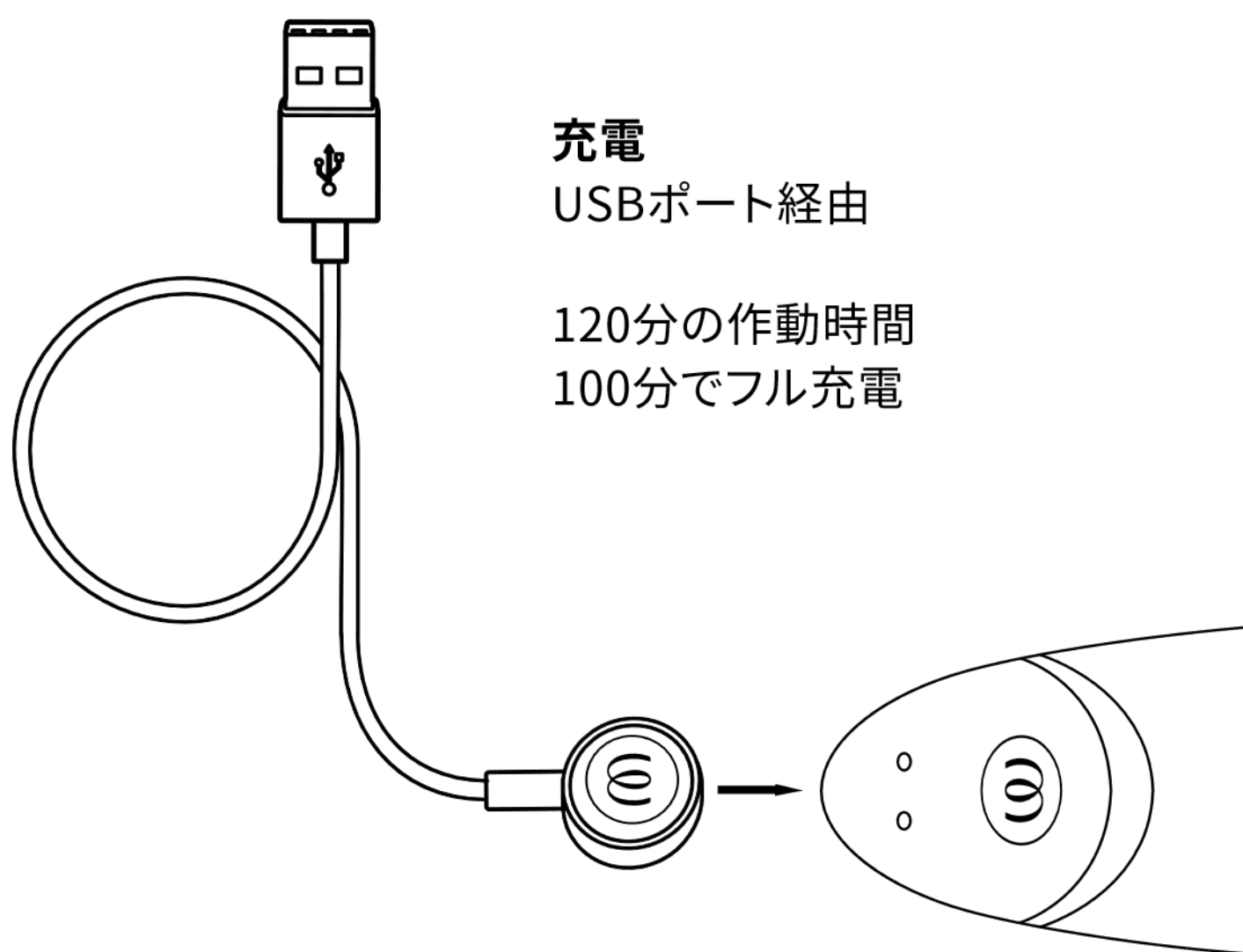
メンブレンに圧力をかけすぎないように注意して乾かします。



防水加工 (IPX7)

# 充電

初めてお使いになる前に、**OG**を充電してください。バッテリーの寿命を延ばすために、**OG**を定期的に充電してください。



## 充電


USBポート経由

120分の作動時間

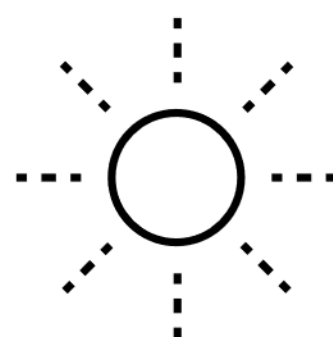
100分でフル充電

## LED

オン/オフ/充電中



**フル充電**  
LEDが連続点灯



**充電**  
LEDが点滅

# WOMANIZER OGで快楽を心ゆくまでお楽しみいただくためのヒント



Gスポットの「G」は、医師のエルンスト・グレーフェンバーグにちなんで名付けられました。名前は定着していますが、Gスポットはスポットではありません。膣の内側から刺激できる、クリトリス内の大きな空間であることがわかっています。

つまり、Gスポットは膣の前壁で覆われているため、露出している外側のクリトリスよりも敏感ではないことがわかっています。

Gスポットは覆われているため、性感を高めるまでに多少時間がかかります。ただ、高まるにつれより大きくなり、より敏感になり、刺激をより感じられるようになります。

Gスポットは覆われているため、性感を高めるまでに多少時間がかかります。ただ、高まるにつれより大きくなり、より敏感になり、刺激をより感じられるようになります。


# 経験

ですから、好奇心を持ちつづけながら、時間をじっくりかけましょう。

**OG**の本体に水性潤滑ジェルを塗ります。




ムードを上げて、Pleasure Airの外部刺激機能で刺激します。



次に、バイブレーションを組み合わせたPleasure Airの内部刺激機能を使用します。



**OG**で、Pleasure Airの刺激機能と強力な振動をお楽しみいただけます。さまざまな強度と振動ムードを試して、オーガズムを味わえるように試行錯誤してみてください。





# SAFETY INFORMATION

## 警告

ノベルティ商品としてのみ販売。使用目的に準拠して、製品を使用してください。本製品はお子さまの手の届かないところに保管してください。医療用には適していません。現在医師による治療を受けている方や、医療機器の使用を必要とする疾患がある方は、本製品のご使用前に、担当医にご相談ください。皮膚の刺激、痛み、または不快感を感じた場合は、本製品の使用を直ちに中止し、担当医にご相談ください。

この器具は、成人のみを対象としています。また、身体的、感覚的、精神的能力に制限があったり、経験や知識が不十分な人物の場合、安全に器具を使用し、危険を理解するための監視および指導のもと、使用するようしてください。この器具は、お子様の手の届かない場所に保管してください。洗浄およびユーザーメンテナンスは、必ず成人が行ってください。炎症やむくみのある肌には使用しないでください。

- 使用中にはピアスや装飾品を外してください。
- ご使用の前後には必ず、マニュアルに記載されている指示に従って、本製品のお手入れをしてください。
- 製品へのダメージを防ぐため、製品とその電池が45°Cを超える熱にさらされないようにしてください。また分解したり、機械的あるいは電気的な損傷を与えたりしないようにしてください。
- 性具を共有することにより、性感染症に感染する危険があります。性具は、パートナー以外の人物と、共有しないでください。パートナーと共に使用する際も、必要に応じて、保護措置を講じてください。性具のカバー素材にヒビや劣化がある場合は、性具を使用しないでください。
- 当製品は、アナルへの使用を想定して設計されていません。アナルには、使用しないでください。
- シミの付着を避けるため、製品の柔らかい部分を、吸収性のある表面に設置しないでください。
- 充電器と本製品にダメージがないか定期的にチェックし、何らかの損傷が構成部品にみられる場合は、機器の使用を停止してください。
- 磁場は、ペースメーカーなどの機械的および電子的コンポーネントに影響を与える可能性があります。ペースメーカーの真上でデバイスを使用しないでください。詳細については、かかりつけの医師にお問い合わせください。磁気ストライプのあるカード(クレジットカードなど)をデバイスの近くに持ち込まないでください。製品の磁石によって損傷する可能性があります。
- 本品に機能上の不具合がみられる場合は、電源を切って、当ウェブサイトのサポート部にお問い合わせください。

## 性具の充電

- 充電器を初めて使用する前に、地域の電圧レベルを確認してください。地域の電源電圧が、充電器の最大電源電圧を超えないようにしてください。
- 器具のマーキングに準拠した安全な低電圧で、器具に電力を供給してください。
- バッテリーの充電中は、製品を使用または清掃しないでください。
- 充電器や充電ケーブルを、水や他の液体に浸さないでください。
- この器具には、充電不可能なバッテリーが含まれています。
- 当製品には、充電可能なリチウムイオン電池が含まれています。
- 各充電プロセスの後に、回路から充電ケーブルを外します。

## 本製品を最適にお使いいただくため、以下のガイドラインを守ってください：

- 電池の寿命を長く保証するため、ご使用にならない場合でも、定期的に機器に充電してください。
- 安全で乾燥した、直射日光の当たらない場所に保管してください。
- 本製品を使用する場合は、水溶性の潤滑剤をご利用ください。ダメージを防ぐため、香料が使用されている、シリコン系またはアルコール系の潤滑剤、ジェル、またはマッサージオイルは、使用しないでください。